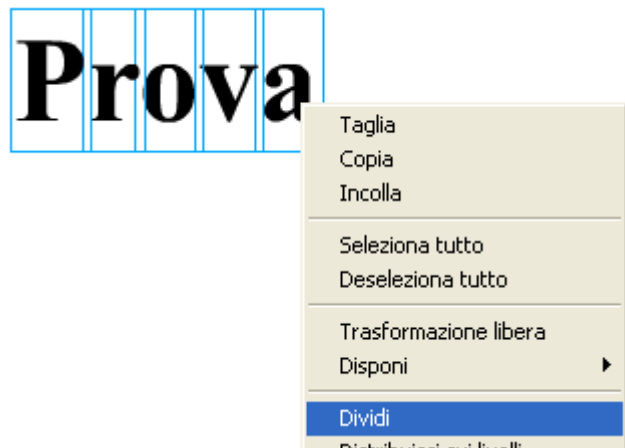


**Associazione Regionale  
CIOFS – FP SICILIA  
Sede di Pietraperzia  
[www.ciofpietraperzia.it](http://www.ciofpietraperzia.it)**

# Testo deformato

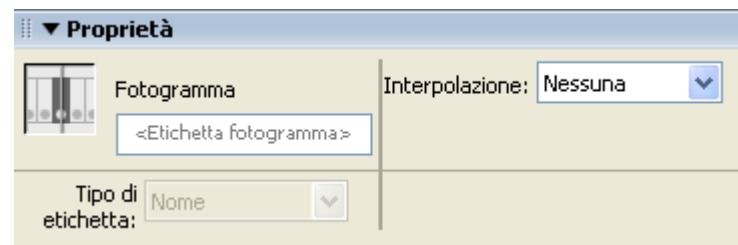
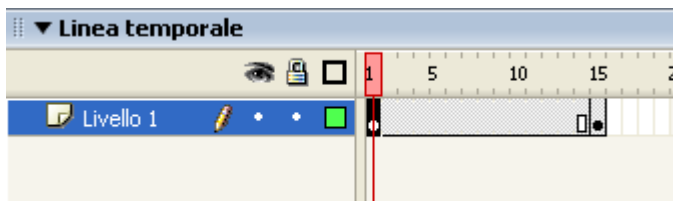
A cura del formatore  
Luigi Salemi

- Inserisci sullo stage una parola con lo strumento **Testo (T)**
- Selezionalo con lo **strumento freccia (V)**
- Clicca con il tasto destro sul testo e scegli la voce **Dividi** dal menù contestuale
- Riclicca sul testo con il tasto destro e scegli nuovamente **Dividi**

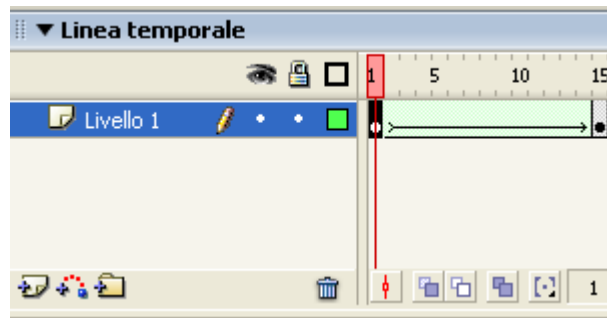


Prova

- Inserisci al 15° fotogramma un **fotogramma chiave vuoto**
- Inserisci una seconda scritta
- Applica la divisione del testo per 2 volte
- Ritorna al primo fotogramma e clicca sopra al cerchio nero della linea temporale
- Nella barra delle proprietà vai su interpolazione e scegli **Forma**



- Se il lavoro è corretto sulla linea temporale appare una freccia che va dal primo all'ultimo fotogramma
- Vai su **Controllo->Prova filmato**



**Prova** → **Controllo** → **Ciao**